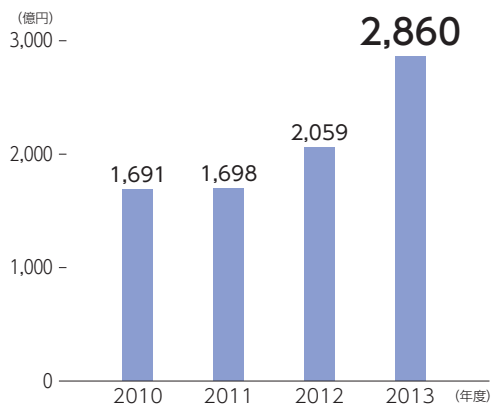
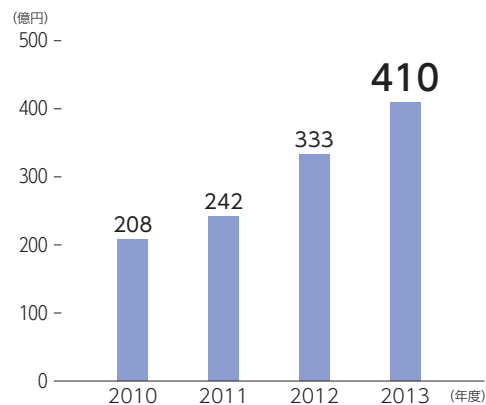


主要財務データ

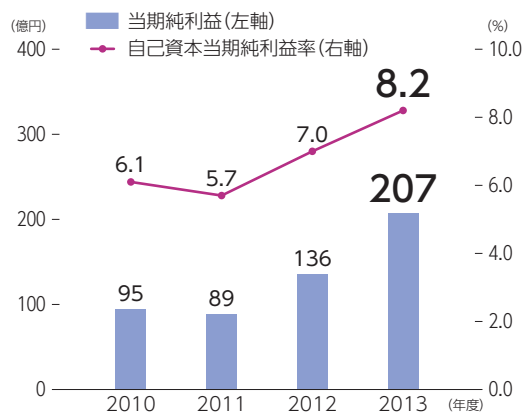
連結経常収益^(※1)



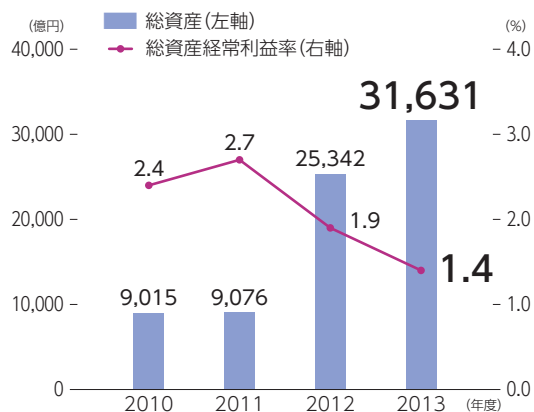
連結経常利益



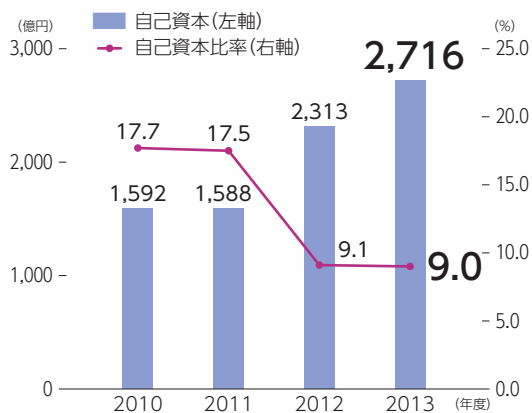
連結当期純利益・自己資本当期純利益率



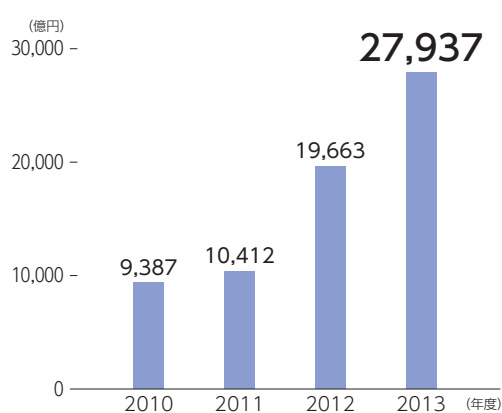
連結総資産・総資産経常利益率



連結自己資本・自己資本比率^{(※1)(※2)}



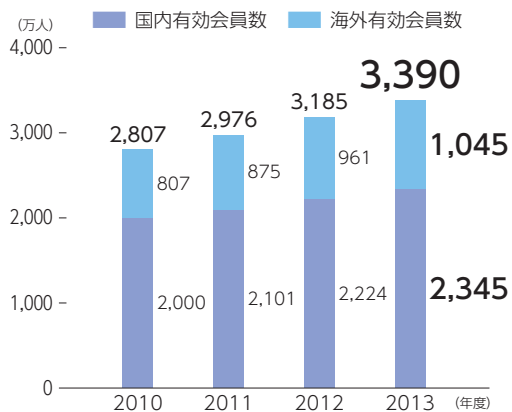
連結営業債権残高(債権流動化前)



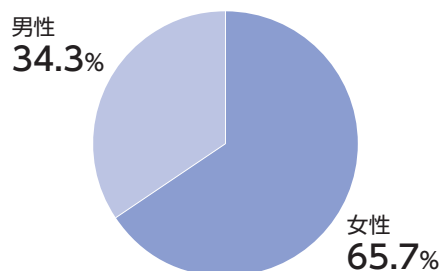
※1 2010年度～2012年度の自己資本比率は、自己資本比率告示に定める自己資本比率ではございません。

※2 2013年度の自己資本比率は、銀行法第14条の2の規定に基づき、銀行がその保有する資産等に照らし自己資本の充実の状況が適当であるかどうかを判断するための基準(平成18年金融庁告示第19条)に定められた算式に基づき、連結自己資本比率を算出しております。

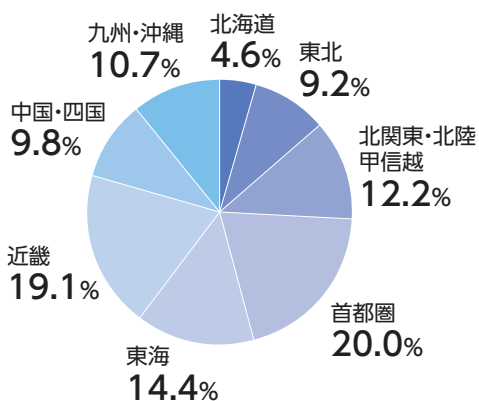
連結有効会員数



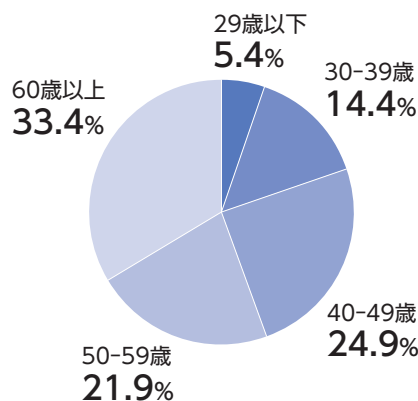
国内有効会員数 - 男女別構成比



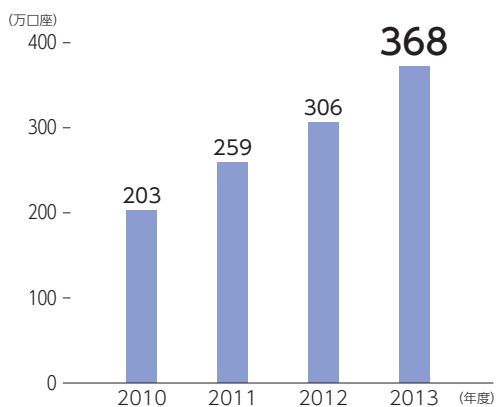
国内有効会員数 - 地域別構成比



国内有効会員数 - 年齢別構成比



イオン銀行口座数



イオン銀行預金残高

